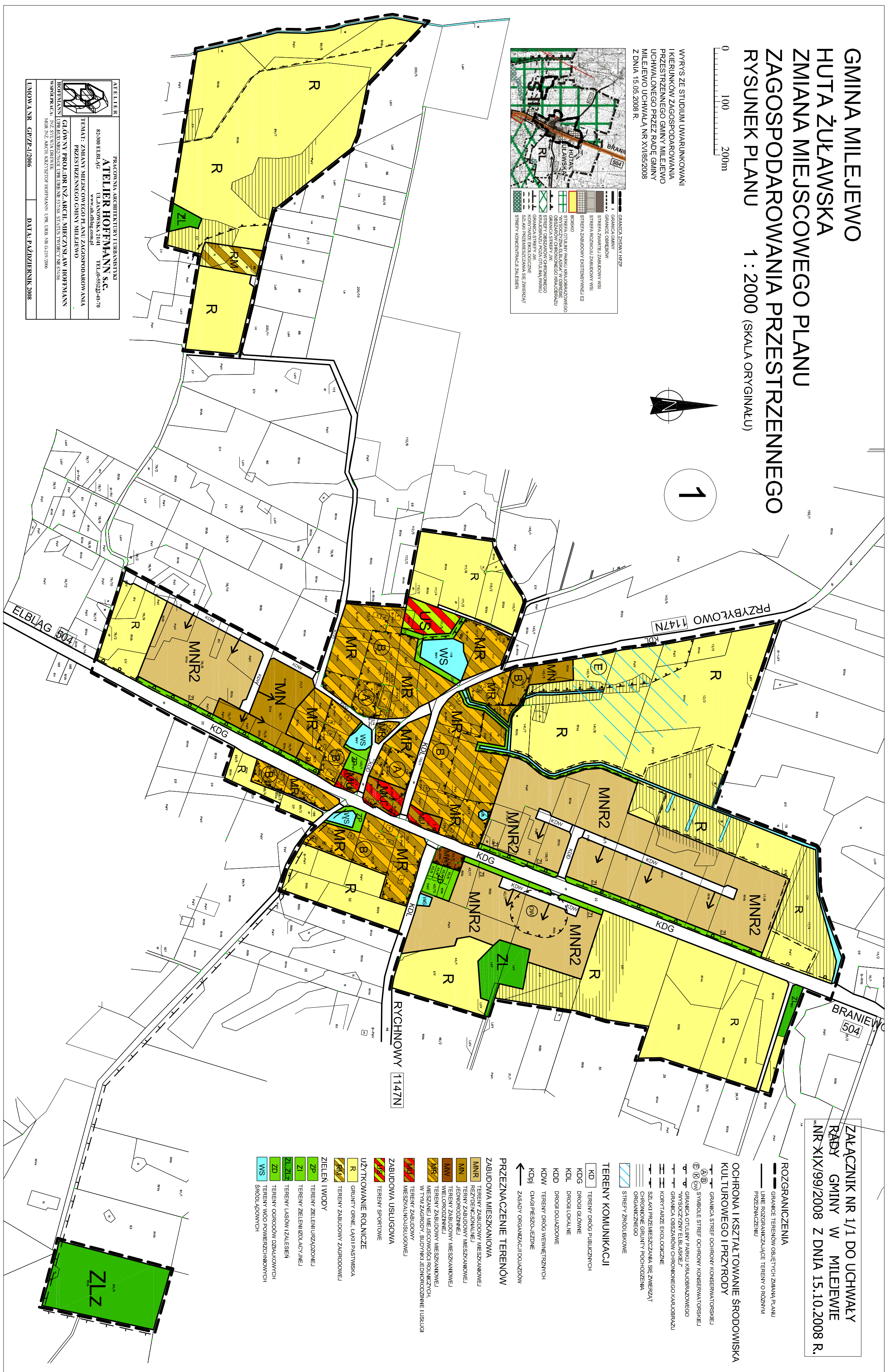
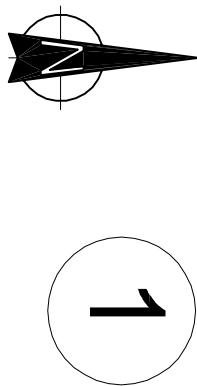
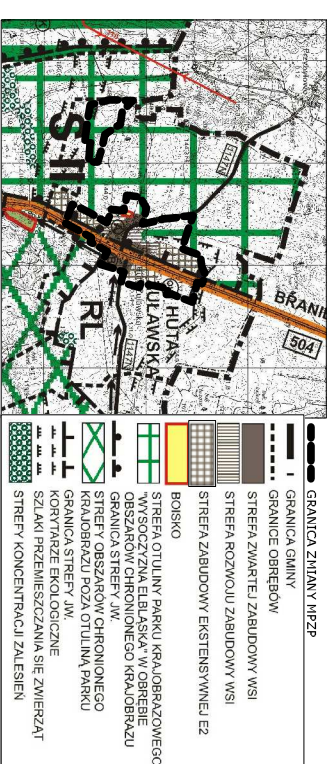


# GMINA MILEJEWO HUTA ŻULAWSKA ZMIANA MIEJSCOWEGO PLANU ZAGOSPODAROWANIA PRZESTRZENNEGO RYSUNEK PLANU 1 : 2000 (SKALA ORYGINAŁU)

0 100 200m

WYRYS ZE STUDIUM UWARUNKOWAŃ I KIERUNKÓW ZAGOSPODAROWANIA PRZESTRZENNEGO GMINY MILEJEWO UCHWALONEGO PRZEZ RADĘ GMINY MILEJEWO UCHWAŁA NR XXVIII/2008 Z DNIA 15.05.2008 R.



PRACOWNIA ARCHITEKTURY I URBANISTYKI  
**ATELIER HOFFMANN S.C.**  
 85-200 ELBLĄG UL. JANOWSKA 31/41 TEL. 051-232-41-70  
 WWW.AHOFFMANN.COM.PL  
 TEMAT: ZMIANY MIEJSCOWEGO PLANU ZAGOSPODAROWANIA PRZESTRZENNEGO GMINY MILEJEWO  
 GŁÓWNY PROJEKTANT: ARCH. MICHAŁ A.W. HOFFMANN  
 HOFFMANN URBAN DESIGN STUDIO DRB URB NR 53758 STATYSTYCZNY NR 52526  
 NSRODRAZKA: NR 52 ANOT. BRZYSZOF HOFFMANN URB. URB. NR G-19/2006  
 LITOWA NR. CPZP-12/066 DATA: P. WZDZIERZNIK 2008

ZAŁĄCZNIK NR 1/1 DO UCHWAŁY  
 RADY GMINY W MILEJEWIE  
 NR XIX/99/2008 Z DNIA 15.10.2008 R.

**ROZGRANICZENIA**  
 - - - GRANICE TERENÓW OBJĘTYCH ZMIANĄ PLANU PRZESTRZENNEGO  
 - - - LINIE ROZGRANICZAJĄCE TERENY O RÓŻNYM PRZEZNACZENIU

**OCHRONA I KSZTAŁTOWANIE ŚRODOWISKA KULTUROWEGO I PRZYRODY**  
 (A) SYMBOLE STREF OCHRONY KONSERWATORSKIEJ  
 (B) SYMBOLE STREF OCHRONY KONSERWATORSKIEJ "WISOCZYŃSKI ELBLĄSKI"  
 (C) SYMBOLE STREF OCHRONY KONSERWATORSKIEJ "WISOCZYŃSKI ELBLĄSKI"  
 - - - GRANICA OBSZARÓW CHRONIONEGO KRAJOBRAZU  
 - - - KORYTARZE EKOLOGICZNE  
 - - - SZLAKI PRZEMIESZCZANIA SIĘ ZWIERZĄT  
 - - - CHRONIONE GRUNTY POCHODZENIA ORGANICZNEGO  
 - - - STREFY ZNODUSKOWE

**TERENY KOMUNIKACJI**  
 KD TERENY DRÓG PUBLICZNYCH  
 KDG DRÓG GŁÓWNE  
 KDL DRÓG LOKALNE  
 KDD DRÓG DOJAZDOWE  
 KDW TERENY DRÓG WIEWIETRZYNYCH  
 KDj CIĄGI PIESZO-JEZDNE  
 ← ZASADY ORGANIZACJI DOJAZDOW

**PRZEZNACZENIE TERENÓW**  
**ZABUDOWA MIESZKANIOWA**  
 MNR TERENY ZABUDOWY MIESZKANIOWEJ REZYDENCJALNEJ  
 MN JEDNORODZINNE  
 MAW TERENY ZABUDOWY MIESZKANIOWEJ WIELKOPŁYTKOWEJ  
 MMSZ TERENY ZABUDOWY MIESZKANIOWEJ W TYM ZABUDOWY BUDYNKI JEDNORODZINNE I USŁUGI MIESZKALNO-USŁUGOWEJ  
**ZABUDOWA USŁUGOWA**  
 MSZ TERENY SPORTOWE

**UŻYTKOWANIE ROLNICZE**  
 R GRUNTY ORNE, ŁĄKI PASTWISKA  
 RL TERENY ZABUDOWY ZAGRODOWEJ  
**ZIELEŃ I WODY**  
 ZP TERENY ZIELENI URZĄDOWEJ  
 ZI TERENY ZIELENI ROZLĄCZAJĄCEJ  
 ZL2 TERENY LASÓW I ZALESIEN  
 ZD TERENY OGRODÓW DZIALKOWYCH  
 WS TERENY WÓD POWIERZCHNIOWYCH ŚRODLĄDOWYCH

**ZABUDOWA USŁUGOWA**  
 MSZ TERENY SPORTOWE  
**UŻYTKOWANIE ROLNICZE**  
 R GRUNTY ORNE, ŁĄKI PASTWISKA  
 RL TERENY ZABUDOWY ZAGRODOWEJ  
**ZIELEŃ I WODY**  
 ZP TERENY ZIELENI URZĄDOWEJ  
 ZI TERENY ZIELENI ROZLĄCZAJĄCEJ  
 ZL2 TERENY LASÓW I ZALESIEN  
 ZD TERENY OGRODÓW DZIALKOWYCH  
 WS TERENY WÓD POWIERZCHNIOWYCH ŚRODLĄDOWYCH